

Таблиця 3 – типові схеми головних кіл шаф серії КРУ.

Схеми головних кіл					
Номер схеми	01	02	03	04	05
Номінальний струм, А	630; (630); 1000; 1600; (1250)				
Призначення	Відходяща лінія або ввід				
Схеми головних кіл					
Номер	06	06	08	09	10
Номінальний струм, А	630; (630); 1000; 1600; (1250)				
призначення	Відходяща лінія або ввід			Лінія для ТВП	
Схеми головних кіл					
Номер	11	12	13	14	15
Номінальний струм, А	630; (630); 1000; 1600; (1250)				
Призначення	Лінія для ТВП	Реверс двигуна	Ввід від трансформатора		
Схеми головних кіл					
Номер	16	17	18		20
Номінальний струм, А	630; (630); 630; (630); 1000; 1600; (1250)				
Призначення	Ввід або відходяща лінія				

Таблиця 3 (продовження) – типові схеми головних кіл шаф серії КРУ

Схеми головних кіл					
Номер схеми	21	22	23	24	25
Номінальний струм, А	630; (630); 1000; 1600; (1250)				
Призначення	Відходяща лінія або ввід	Секція	Секція	Відходяща лінія або ввід	
Схеми головних кіл					
Номер схеми	26	26	28	29	30
Номінальний струм, А	630; (630); 1000; 1600; (1250)				
призначення			Ввід або відходяща лінія		
Схеми головних кіл					
Номер схеми	31	32	33	34	35
Номінальний струм, А	630; (630); 1000; 1600; (1250)				
Призначення	Ввід або відходяща лінія			Ввід з ТН	
Схеми головних кіл					
Номер схеми	38	201	202	203	204
Номінальний струм, А	630; (630) 630; (630); 1000; 1600; (1250)				
Призначення	Лінія для ТВП	Трансформатор напруги			

Таблиця 3 (продовження) – типові схеми головних кіл шаф серії КРУ

Схеми головних кіл					
Номер схеми	205	206	207	208	209
Номінальний струм, А	630; (630); 1000; 1600; (1250)				
Призначення	Трансформатор напруги і кабельна збірка				
Схеми головних кіл					
Номер схеми	210	211	212	213	214
Номінальний струм, А	630; (630); 1000; 1600; (1250)				
Призначення	Трансформатор напруги і кабельна збірка				
Схеми головних кіл					
Номер схеми	215	216	217	218	219
Номінальний струм, А	630; (630); 1000; 1600; (1250)				
Призначення	Трансформатор напруги і кабельна збірка				
Схеми головних кіл					
Номер схеми	220	221	222	301	302
Номінальний струм, А	630; (630) 630; (630); 1000; 1600; (1250)				
Призначення	Трансформатор напруги і кабельна збірка			Розрядник або ОПН	

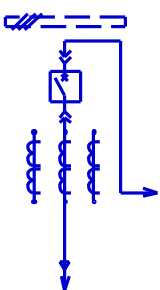
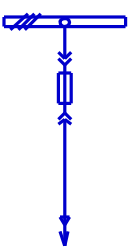
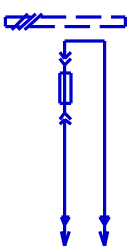
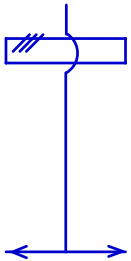





Таблиця 3 (продовження) – типові схеми головних кіл шаф серії КРУ

Схеми головних кіл					
Номер схеми	401	402	403	404	405
Номінальний струм, А	630; (630); 1000; 1600; (1250)				
Призначення	Секційний вимикач				
Схеми головних кіл					
Номер схеми	406	407	408	409	410
Номінальний струм, А	630; (630); 1000; 1600; (1250)				
Призначення	Секційний вимикач			СР і кабельна збірка	
Схеми головних кіл					
Номер схеми	411	501	502	503	504
Номінальний струм, А			630; (630); 1000; 1600; (1250)		
Призначення	СР і кабельна збірка	Кабельна збірка			
Схеми головних кіл					
Номер схеми	601	602	603	604	605
Номінальний струм, А	630; (630) 630; (630); 1000; 1600; (1250)				
Призначення	Трансформатор власних потреб				

Таблиця 3 (продовження) – типові схеми головних кіл шаф серії КРУ

Схеми головних кіл					
Номер схеми	606	607	701	702	703
Номінальний струм, А	630; (630); 1000; 1600; (1250)				
Призначення	ТВП і кабельна збірка		Трансформатор напруги і ОПН		
Схеми головних кіл					
Номер схеми	704	705	706	707	801
Номінальний струм, А	630; (630); 1000; 1600; (1250)				
Призначення	Трансформатор напруги і ОПН			РВРД	Шинний ввід
Схеми головних кіл					
Номер схеми	802	803	804	805	806
Номінальний струм, А	630; (630); 1000; 1600; (1250)				
Призначення	Шинний ввід	Шинний ввід і шинний вивід			
Схеми головних кіл					
Номер схеми	807	808	809	810	811
Номінальний струм, А	630; (630) 630; (630); 1000; 1600; (1250)				
Призначення	Шинний ввід і шинний вивід				

Таблиця 3 (продовження) – типові схеми головних кіл шаф серії КРУ

Схеми головних кіл					
Номер схеми	812	813	814	901	902
Номінальний струм, А	630; (630); 1000; 1600; (1250)				
Призначення	Лінія для ТВП	Лінія для ТВП		Шинний ввід і шинний вивід, глухий ввід	
Схеми головних кіл					
Номер схеми	903	904	905	906	Резерв
Номінальний струм, А	630; (630); 1000; 1600; (1250)				
Призначення	Шинний ввід і шинний вивід, глухий ввід				Резерв